

## 2. 図書館

### (1) 施設概要

#### ① 設置目的・業務内容・利用対象者

本市の図書館の利用対象者は、高浜市、碧南市、刈谷市、安城市及び知立市内に在住、在勤、在学している方々です。また高浜市民も碧南市、刈谷市、安城市及び知立市の図書館を利用することができます。

設置目的	市民の教養と文化の発展に寄与するため
業務内容	(1) 図書、逐次刊行物、視聴覚資料等の収集、整理、保存及び利用に関する業務 (2) 読書会、研究会、鑑賞会、資料展示会に関する業務 (3) 時事に関する情報及び参考資料の紹介並びに提供に関する業務

#### ② 施設一覧

図書館本館には、郷土資料館が併設されています。分室の吉浜及び高取図書室は、それぞれ吉浜公民館、高取公民館に併設されています。本市が保有する図書館施設としては3施設になりますが、かわら美術館、南部まちづくり協議会にも蔵書があります。図書館サービスを利用できるネットワークはさらに広くなっており、閲覧することができる蔵書は、図書館本館、吉浜図書室、高取図書室の蔵書のほか、愛知県図書館、愛知県内の市町村の図書館、岐阜・三重県内の図書館、南山大学名古屋図書館、国立国会図書館等の蔵書を借りることができます。市内図書館3施設のほか、市内12か所にある受渡拠点（いつでもどこでも図書館）でも借りることができます。

名称	住所	延床面積 (㎡)	建築年度	図書館	資料館	併設機能	備考
						公民館	
1 図書館・郷土資料館	碧海町五丁目1番地5	1,707	昭和54	●	●		
2 吉浜図書室	屋敷町五丁目12番地8	49	昭和44	●		●	
3 高取図書室	向山町一丁目214番地4	28	平成7	●		●	
合計		1,784	—				

#### ■いつでもどこでも図書館（受渡拠点）

##### 【幼稚園・保育園】

- ・高浜幼稚園
- ・ひかり幼稚園
- ・中央保育園
- ・南部保育園
- ・吉浜保育園
- ・吉浜北部保育園

##### 【幼児児童施設】

- ・翼児童センター
- ・いちごプラザ

##### 【集会施設】

- ・大山公民館
- ・勤労青少年ホーム
- ・南部まちづくり協議会

##### 【福祉施設】

- ・いきいき広場
- ・高浜安立荘

図書館の所在する碧海町5丁目の標高は、  
 海拔約3mとなっています。

### ③ 開館日・開館時間

図書館の開館時間あるいは休館日は、高浜市立図書館の管理及び運営に関する規則にて定められています。図書室についてはとくに規定されていません。

吉浜図書室は、14:00~17:00までの開室で、主に園児・児童の利用に対応しています。全ての施設が指定管理事業者による運営となっています。

図 施設配置図



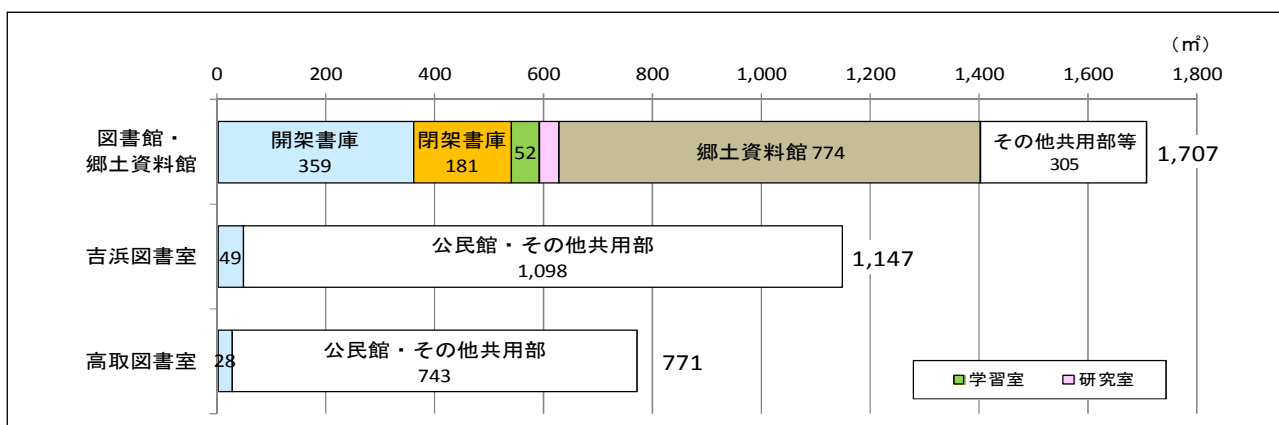
名称	開館時間	休館日
1 図書館・郷土資料館	9:00~18:00	火曜日(祝日は開館)
2 吉浜図書室	14:00~17:00	火曜日(祝日は開館)
3 高取図書室	10:00~17:00	火曜日(祝日は開館)

### ④ スペース構成

図書館・郷土資料館は、延床面積が1,707㎡で、そのうち約628㎡(37%)が図書館、774㎡(45%)が郷土資料館となっています。吉浜図書室の床面積は49㎡で、吉浜公民館の床面積の約4%を、高取図書室の床面積は28㎡で、高取公民館の床面積の約4%を占めています。

図書館本館が開架書庫(一般図書コーナー、新聞・雑誌コーナー、調べ学習コーナー、子育て支援室(えほんの森))、閉架書庫、学習室、研究室と事務所等その他共用部となっています。2階は郷土資料館となっており、展示室と収集庫、閉架書庫があります。吉浜および高取図書室は開架のみです。

図 スペース構成

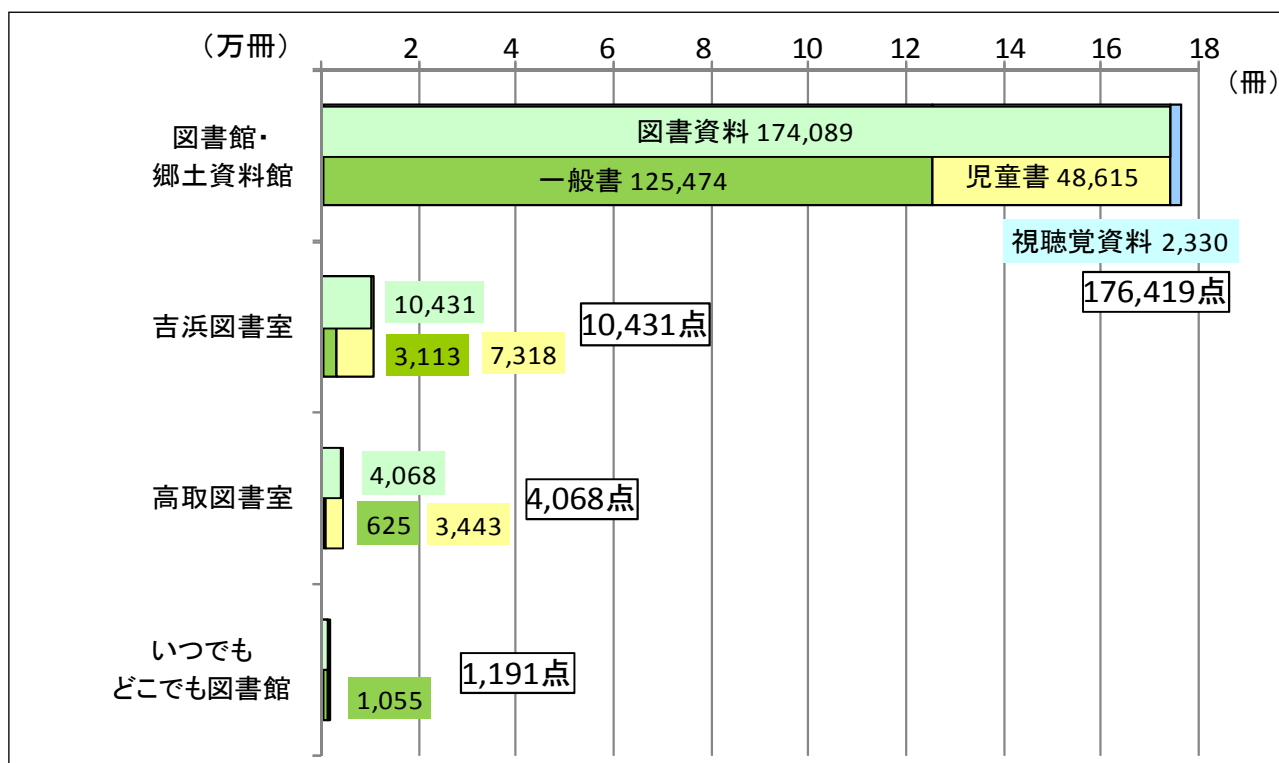


## ⑤ 蔵書数

平成22年度の蔵書数は、約19.2万冊です。蔵書の92%が本館の蔵書となっています。開架書庫1㎡当たりの蔵書数（一般書）は、本館が349冊/㎡、吉浜図書室が64冊/㎡、高取図書室が16冊/㎡となっています。一般書：児童書の割合は、本館が7：3、吉浜図書室は3：7、高取図書室は1.5：8.5と、逆の構成比になっています。一方、かわら美術館・南部まちづくり図書室は9：1となっています。

表 施設別蔵書数

	一般書	外国語図書	点字図書	児童書	視聴覚資料	合計	一般書：児童書(%)
図書館・郷土資料館	125,175	138	161	48,615	2,330	176,419	71%：28%
吉浜図書室	3,113	0	0	7,318	0	10,431	30%：70%
高取図書室	625	0	0	3,443	0	4,068	15%：85%
いつでもどこでも図書館	1,055	0	0	136	0	1,191	89%：11%
合計	129,968	138	161	59,512	2,330	192,109	68%：31%




## (2) 実態把握

## ① 建物状況

## ■老朽化状況

図書館・郷土資料館は、昭和54年建築で築後32年が経過しています。耐震診断を実施した結果、耐震安全性が確保されていることが確認できています。



## ■耐震化状況

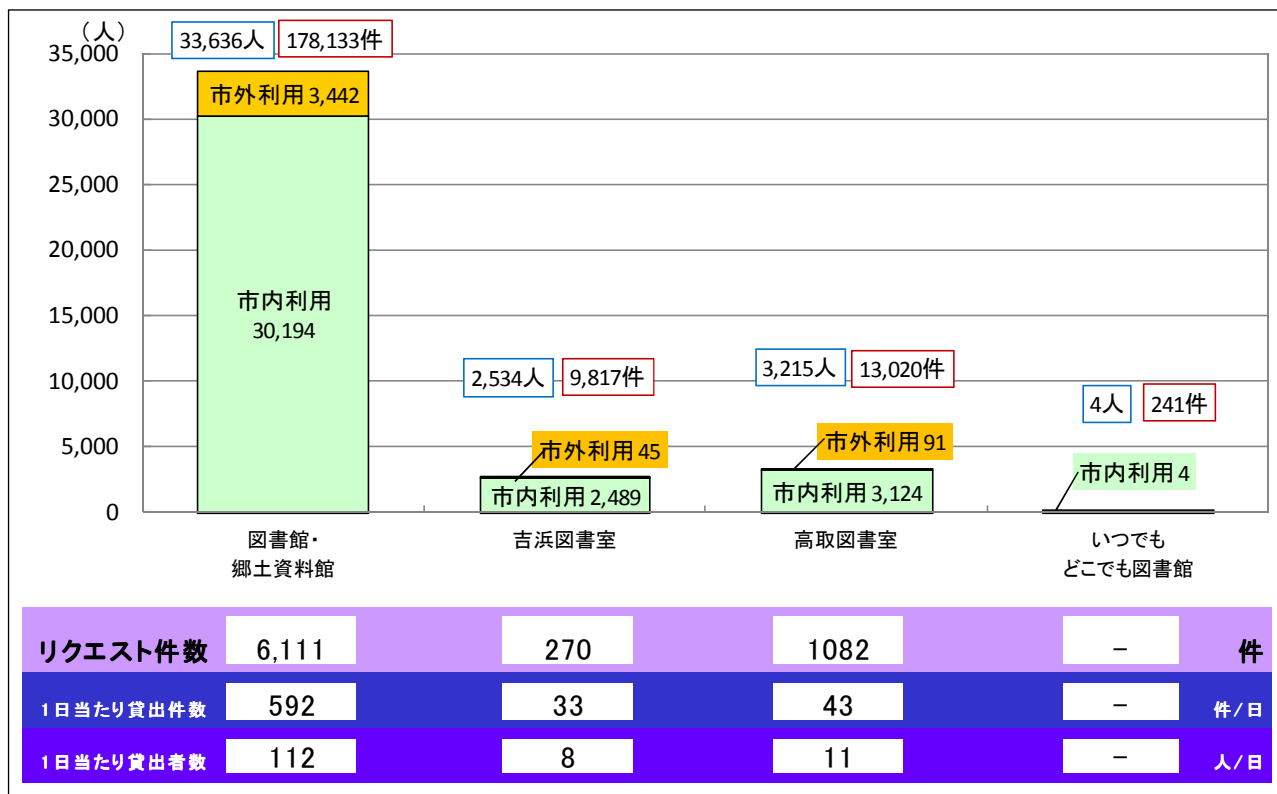
耐震診断	耐震補強工事	判断基準
実施済み	不要	耐震強度を保持

## ② 利用状況

## ■年間貸出者数・貸出冊数

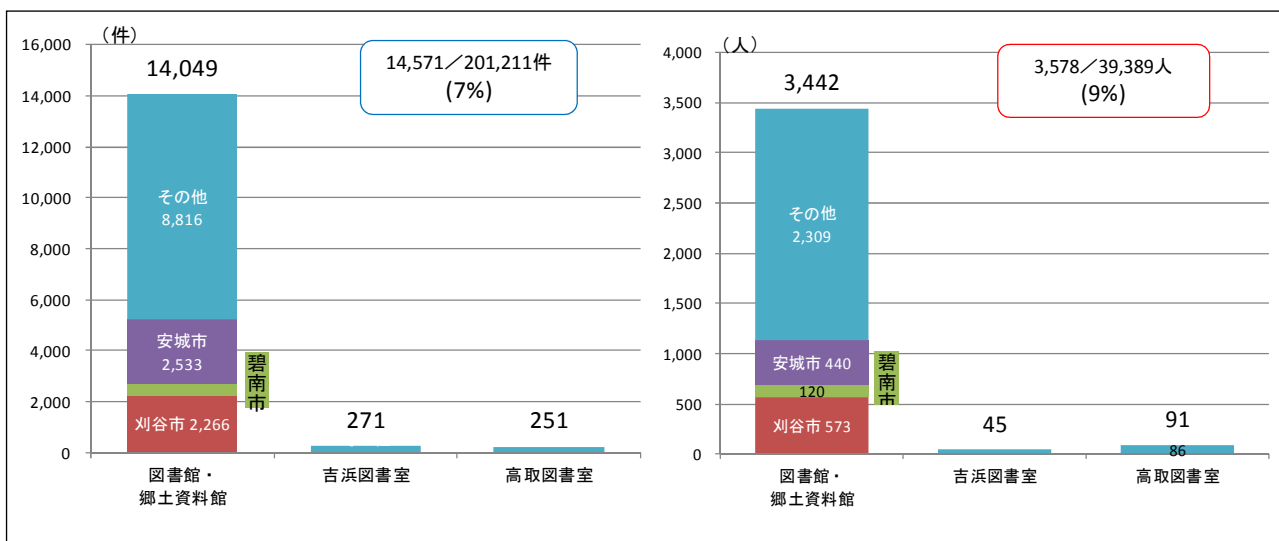
平成22年度の年間貸出件（冊）数は20万1,211件、貸出者数は3万9,389人です。1人当たりの貸出件数は5.1件です。図書館本館の年間貸出件数は17万8,133件、貸出者数は3万3,636人です。1人当たりの貸出件数は5.3件です。吉浜、高取等図書室、貸出拠点での貸出件数は、2万3,078件、利用者数は5,753人です。1人当たりの貸出件数は4.0件となっています。リクエスト件数の総数は7,463件です。そのうち約82%が、本館のリクエスト件数です。

図 年間貸出者数・貸出冊数とリクエスト件数（下）



市外の貸出者数は、全利用者 3 万 9,389 人のうち 3,578 人（約 9%）です。市外在住者への貸出件数は、全貸出件数 20 万 1,211 件のうち 1 万 4,571 件（約 7%）となっています。

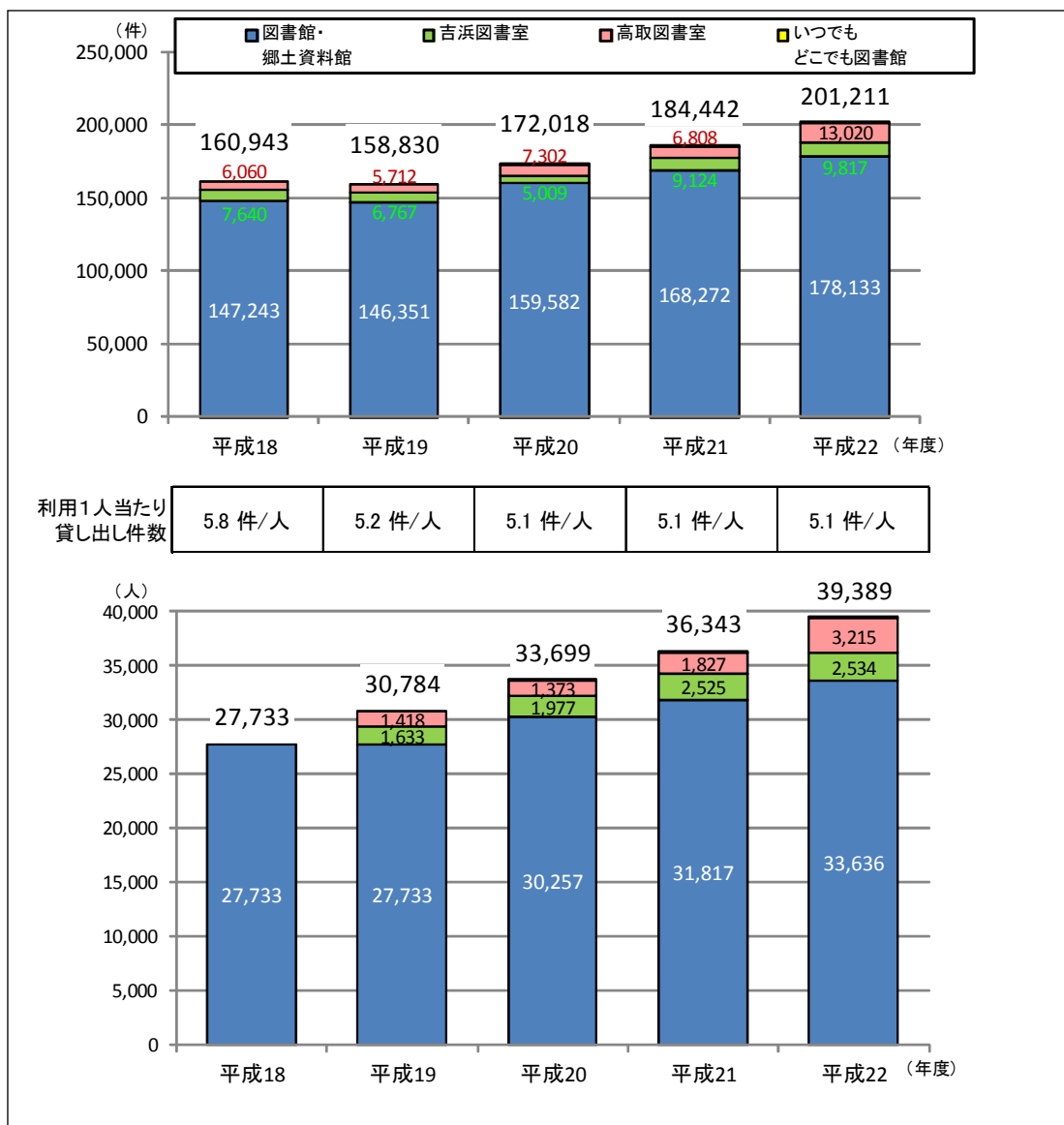
図 市外在住の貸出件数（左）と貸出者数（右）



### ■利用状況推移

貸出件（冊）数の推移について、平成18年度から22年度の推移を見ると、貸出者数および推移とも年々増加していますが、利用1人当たりの貸出件数を見ると、減少から横ばい傾向となっています。

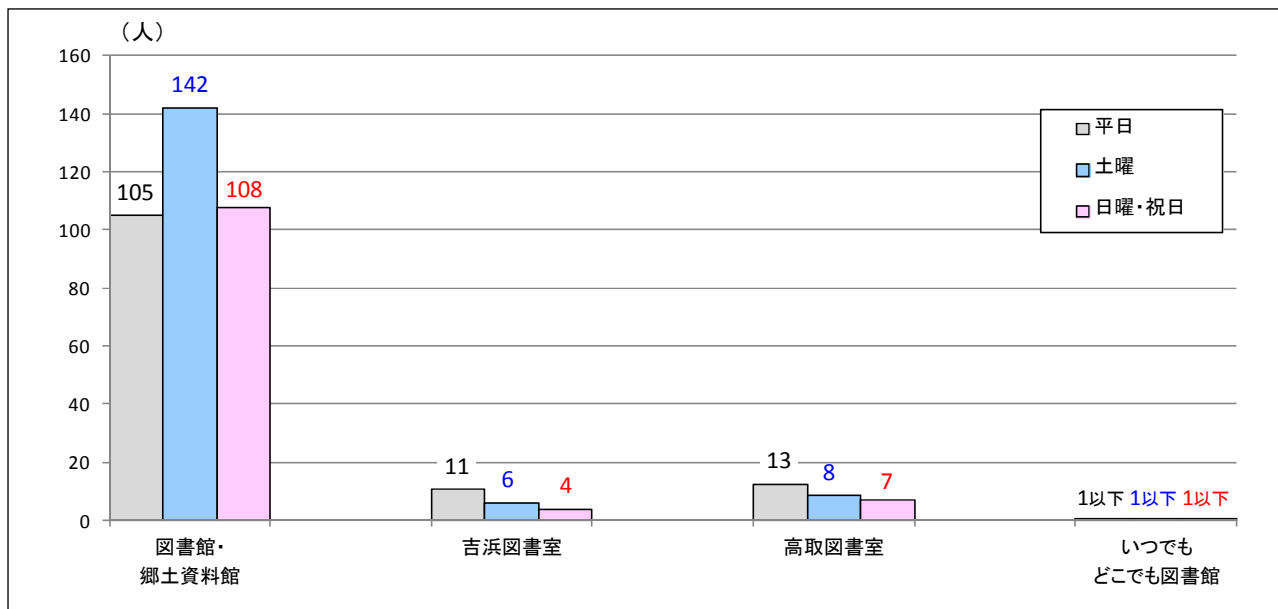
図 貸出件数（上）及び貸出者数（下）の推移



■曜日別利用状況

平日、土日祝日の1日当たりの貸出者数は、本館では土曜日の利用が多く、平日および日祝日の約1.3倍となっています。吉浜および高取図書室は平日の利用が多くなっています。

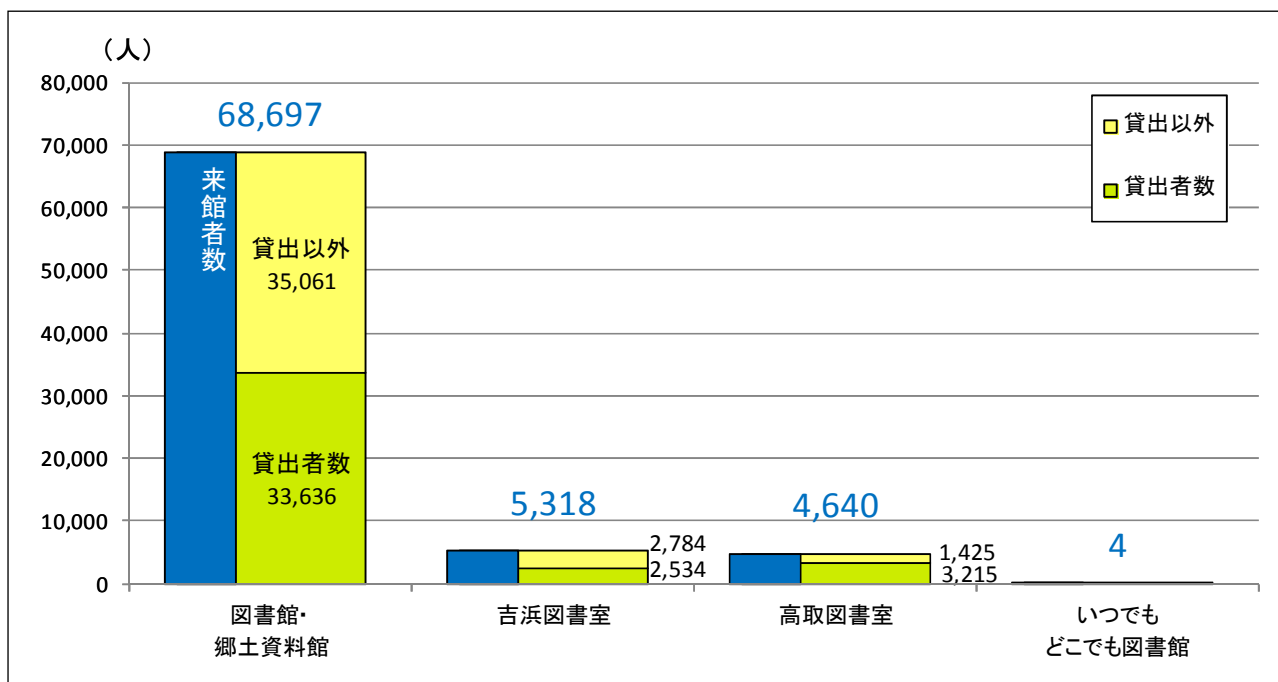
図 1日当たりの貸出者数



■図書館の貸出者数と来館者数の関係

本館と吉浜図書室は、貸出以外の来館者数が貸出者数を若干上回っています。高取図書室は貸出者数が貸出以外の来館者数を上回っています。

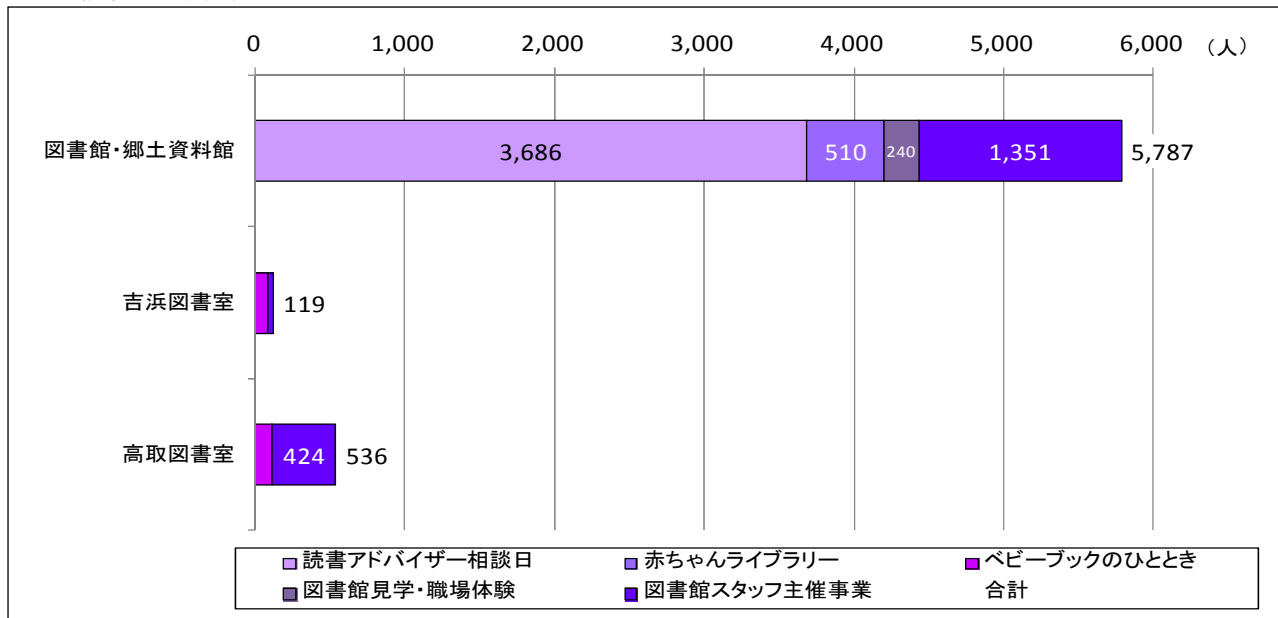
図 貸出者数と来館者数の関係



■主催事業

主催事業での来館者数は、年間 6,442 人です。本館で行われている、「読書アドバイザー相談日」への来館者が最も多くなっています。

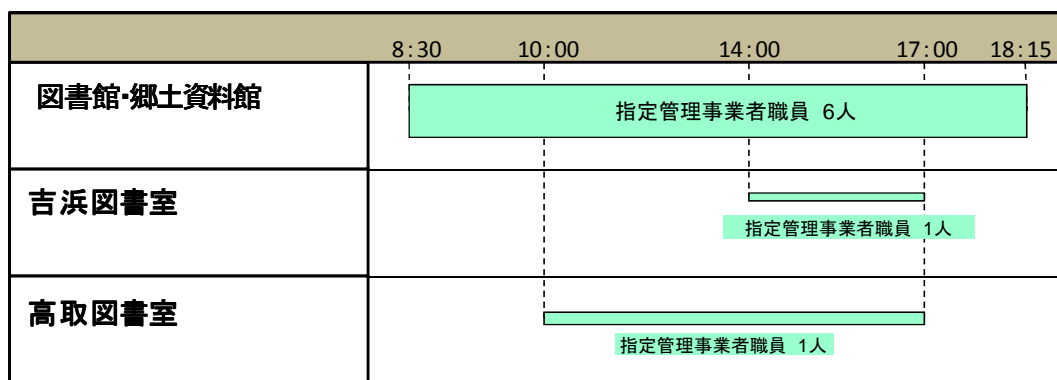
図 主催事業来館者数



③ 運営状況

本館、吉浜および高取図書室ともに指定管理事業者での運営となっていますが、吉浜図書室はシルバー人材センターの職員が従事しています。

図 運営体制





## ④ コスト状況

高取図書室と吉浜図書室はそれぞれ公民館内に設置されているため、減価償却相当額は計上していません。開館1時間当たりのおおよそのコストは、本館が約2万2,872円/時間、高取図書室が約2,104円/時間、吉浜図書室が1,547円/時間となっています。トータルコストにおいては吉浜図書室が高取図書室を上回っていますが、開館時間が吉浜図書室は3時間/日であるのに対し、高取図書室は7時間/日となっています。学校図書室との差別化も今後の課題といえます。

表 行政コスト計算書

I 現金収支を伴うもの 【コストの部】		図書館・郷土資料館	吉浜図書室	高取図書室	合計
施設にかかるコスト	修繕費	378,000	0	0	378,000
	使用料及び賃借料	530,451	0	0	530,451
	施設にかかるコスト	908,451	0	0	908,451
事業運営にかかるコスト	一般職員人件費	805,775	80,577	80,577	966,929
	事業運営にかかるコスト	805,775	80,577	80,577	966,929
指定管理料		59,988,000	3,184,000	1,820,000	64,992,000
現金収支を伴うコスト計 (A)		61,702,226	3,264,577	1,900,577	66,867,380
【収入の部】					
収入	使用料収入	40,200	0	0	40,200
	諸収入	0	0	0	0
収入の合計 (C)		40,200	0	0	40,200
II 現金収支を伴わないもの					
コスト	減価償却相当額 (B)	259,210	0	0	259,210
III 総括					
コストの部合計(トータルコスト) (A+B)		61,961,436	3,264,577	1,900,577	67,126,590
収支差額(ネットコスト) (A+B-C)		61,921,236	3,264,577	1,900,577	67,086,390

図 トータルコスト

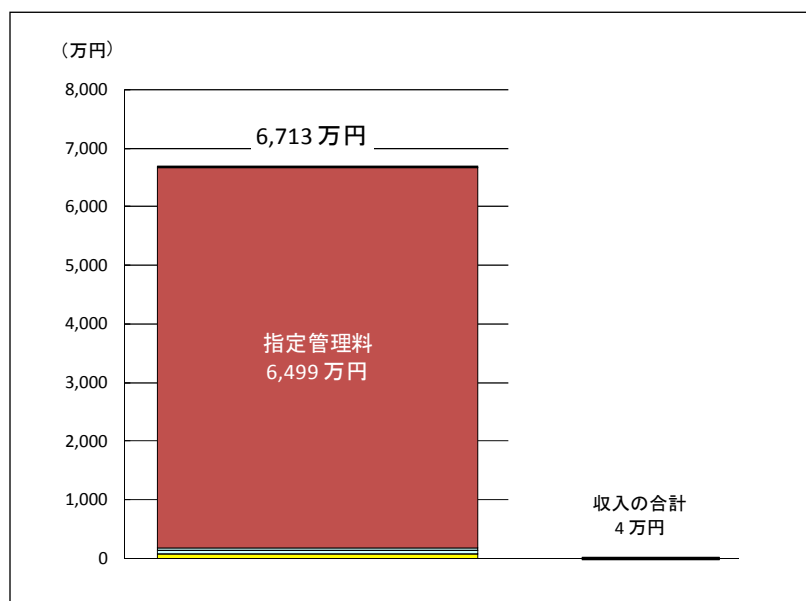


図 館別トータルコスト（上）と利用1人当たりコスト（下）

